















	Bundesland	7/10	7/09	+/- %	1-7/10	1-7/09	+/- %
	Wien	6.330	6.648	-4,78	41.018	40.884	+0,33
	Niederösterreich	5.568	6.372	-12,62	39.482	39.279	+0,52
	Burgenland	1.080	1.249	-13,53	6.964	7.518	-7,37
	Oberösterreich	5.042	5.691	-11,40	34.511	34.639	-0,37
	Salzburg	2.137	2.428	-11,99	14.747	14.403	+2,39
	Steiermark	4.048	4.592	-11,85	27.528	27.365	+0,60
	Kärnten	1.684	2.156	-21,89	11.564	12.362	-6,46
	Tirol	2.029	2.412	-15,88	15.431	15.198	+1,53
	Vorarlberg	1.059	1.146	-7,59	7.407	7.062	+4,89

Rang	Land	MA %	NZL 7/2010	NZL 7/2009
1	 Deutschland	45,0	13.041	13.758
2	 Frankreich	13,70	3.979	5.114
3	 Tschech. Republik	7,70	2.238	1.981
4	 Japan	6,30	1.837	2.333
5	 Italien	6,10	1.760	2.226